

**swissflex**<sup>®</sup>  
swiss made. swiss quality.

Swissflex und ich. Eins im Schlaf.


Schlafsystem **SYNCHRO**



**NEU**

# Das Schlafkonzept mit Synchron-Präzision

- Perfekte Anpassung an Ihre Bewegungen im Schlaf.
- Für eine gestützte und entspannte Ruhelage.



## Das einzigartige Ergebnis:

Empfindliche Körperbereiche, so genannte Druckzonen, werden entlastet. Wo notwendig, wird Ihr Körper mit der richtigen Kraft gestützt – die Körperlage ist somit permanent ausbalanciert.

Sie erleben entspanntes, druckfreies Liegen und werden zugleich gestützt.

**Nur Swissflex** bietet exklusiv, für alle Körpertypen, diese einzigartige Einheit von Matratze und Unterfederung an. In einem umfassenden Sortiment.

Unterschiedliche Matratzentypen (Gomtex-Kaltschaum und reiner Latex) können mit verschiedenen Unterfederungen kombiniert werden – die passgenaue Einheit "Unterfederung-Matratze" ist immer gegeben.

**Swissflex. Weil gesunder Schlaf es mir wert ist.**

## Swissflex und ich. Eins im Schlaf.

Jeder Mensch benötigt ständig die Energiezufuhr, die er für sein individuelles Leben benötigt. Der gesunde Schlaf bringt die Kraft zurück, die man im Alltag braucht. Das Bett als persönliche Energiestation ist die gesunde Basis für das tägliche Wohlbefinden.

Ein optimales Bett ist nur dann voll leistungsfähig, wenn Matratze und Unterfederung exakt aufeinander abgestimmt sind. Swissflex, jahrzehntelang erfolgreich mit Schweizer Fertigungsqualität im Bettenhandwerk, präsentiert die neueste Innovation: Die Synchron-Präzision von Matratze und Unterfederung. Empfindliche Körperbereiche werden entlastet und, wo notwendig, mit der richtigen Kraft unterstützt.

Das Ergebnis:

- Perfekte Anpassung an alle Bewegungen im Schlaf.
- Permanent ausbalancierte Körperlage und angepasste Unterstützung von Kopf bis Fuß.
- Anatomisch richtiges und zugleich entspanntes, druckfreies Liegen.

**Swissflex.**

**Weil gesunder Schlaf es mir wert ist.**



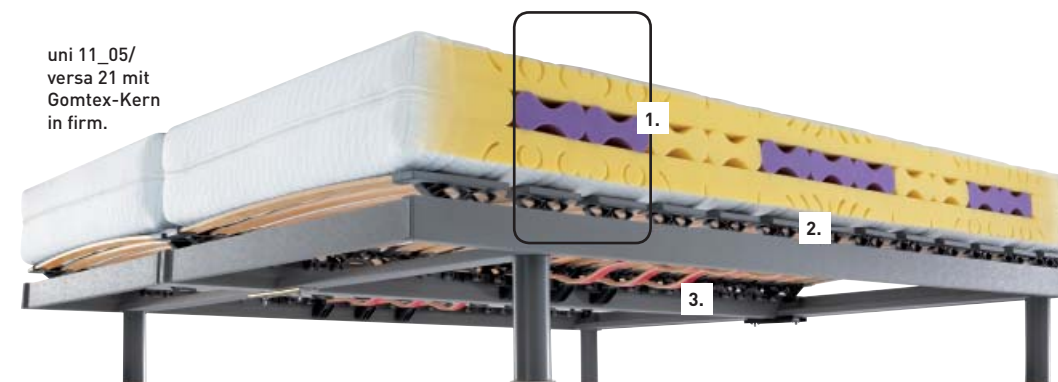
400 Muskeln bewege ich als Golfer während des Spiels. Allein 147 beim Abschlag. Auf meinem Swissflex-Bett entspannen alle ideal. Es gibt nach, wo ich es brauche, und unterstützt, wo es nötig ist. Es kennt mich genau. Und gibt mir den richtigen Drive für jeden neuen Tag.

Roy Maikel Velthuis, Golfer

## Synchron-Komfort von Anfang an.

Die Unterfederung uni 11 interaktiv und die Matratzen versa 21 oder versa 19 werden gemeinsam jeweils zu einem interaktiven Schlafkonzept, das sich durch ein harmonisches und präzises Zusammenspiel auszeichnet.

Die technische Raffinesse von uni 11 interaktiv ist das druckausgleichende Federungssystem mit interaktiver Wirkung. So wird im Zusammenspiel mit der Matratze größtmöglicher Komfort geschaffen und eine punktgenaue, individuelle Anpassung an den menschlichen Körperbau ist gewährleistet. Überzeugend ist auch die moderne Optik dieser besonderen Unterfederung. Die Matratzen versa 21 und versa 19 sind dank unterschiedlicher verfügbarer Kernsysteme (siehe S. 07) und ergonomischem Zonenaufbau, der exakt auf die Unterfederung abgestimmt ist, die perfekte Ergänzung des Schlafsystems.



uni 11\_05/  
versa 21 mit  
Gomtex-Kern  
in firm.

### Überzeugende Details für entspannten Schlaf

1. Ganzheitliches Schlafsystem: Die passgenaue Einheit aus Matratze und Unterfederung.
2. Patentierte Swissflex-Interaktivität für eine aktive Unterstützung auf der Liegefläche.
3. Selbstregulierende Wellenfedern.


Sport ist mein Leben. Gesunder Schlaf meine Strategie.

uni 11 interaktiv. Erfüllt höchste Ansprüche.




uni 11\_95RF mit Rund-Füßen in Grau und versa 21.

## uni 11 interaktiv. Die Unterfederung.



### Interaktivität

Das patentierte System sorgt für eine aktive Unterstützung der Wirbelsäule. Durch eine optimale Druckverteilung auf sieben Doppelfederleisten-Paaren passt sich die Unterfederung individuell der Körperform an.




### Individuelle Härteverstellung

Mit der dreistufigen Härtegradeinstellung hard, medium oder soft ist eine Fein Anpassung an individuelle Liegebedürfnisse möglich. Einfach einstell- und jederzeit nachjustierbar.



### Selbstregulierende Wellenfedern

Optimale Anpassung an Körpergröße, Körperform und Körpergewicht. Bester Liege- und Schlafkomfort durch die bewährte Selbstregulierung der drei roten Wellenfedern im Mittelbereich.



### Weitere technische Raffinesse

1. Standard-Rund-Fuß in Grau.
2. Progressive Federelemente mit einem Federweg von fast 30 mm.
3. Elastische Schulterkomfortzone.
4. Hervorragende Buchenholzqualität für dauerhafte Stabilität.



uni 11\_95 RF mit Rund-Füßen in Grau.  
versa 21 mit Hülle merino natural.

Mehr Technik und Komfort...

...für die Einheit von Unterfederung und Matratze.

### uni 11 interaktiv. Die vielfältigen Funktionen.



#### Einbaumöglichkeit

Der Einbau aller uni 11 interaktiv-Modelle in ein vorhandenes Bettgestell ist problemlos möglich. Dies ist meist mit wenigen Handgriffen und Zubehör bewerkstelligt. In Kombination mit Füßen (s. S. 05) ist uni 11 interaktiv auch als freistehendes Bett nutzbar.



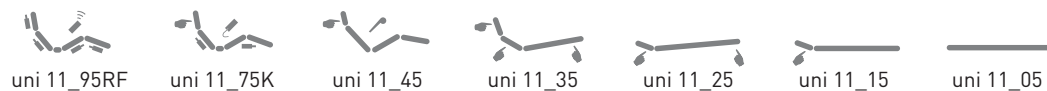
#### Kein störender Mittelbalken

Höchster Schlafkomfort auch in der Mitte des Doppelbetts, ohne störende "Besucherritze". Dadurch ist eine Ausnutzung der vollständigen Liegefläche gewährleistet.



#### Höchster Komfort per Knopfdruck

Ob beim Schlafen, Liegen oder Sitzen – die motorisch verstellbaren Unterfederungsmodelle sind per Kabel-Fernbedienung oder besonders komfortabel mittels der neuen Funksteuerung zu bedienen (Details auf Seite 14).




**Komfortable Verstellbarkeiten:** Neben motorisch verstellbaren Unterfederungs-Modellen bietet uni 11 interaktiv auch pneumatisch und manuell verstellbare Modelle. Weitere Informationen zu den einzelnen Typen finden Sie auf Seite 14/15.

### versa 21 und versa 19. Matratzen mit vielfältigem Komfort.




#### Gomtex

Hochelastischer Komfortschaum, einfach und leicht in der Handhabung sowie resistent gegen Mikroben, Bakterien und Schimmelpilzbefall.



#### Reiner Latex

Das langlebige, umweltfreundlich hergestellte Latex-Material überzeugt durch unübertroffene Punktlastizität und ein intelligentes Durchlüftungssystem.



#### Verschiedene Härtegrade

Die Verfügbarkeit von jeweils zwei Härtegraden für die Kernvarianten der Matratzen versa 21 und versa 19 bewirkt die individuelle Auswahlmöglichkeit von weicherem (Härtegrad **soft**) oder festerem Liegekomfort (Härtegrad **firm**).



#### Hochwertige Details

Die Summe aller Einzelheiten macht die Matratzen erst vollkommen: Das Steppbild der Hüllen, seitliche Handgriffe, die das Drehen und Wenden erleichtern, sowie abnehm- und waschbare Hüllen.

Jeweils erhältlich für:  
**versa 21** (in 2 Härtegraden) oder **versa 19** (in 2 Härtegraden)

Härtegrad-Skala	1	2	3	4	5	6	7	8
versa 21 – Gomtex			soft			firm		
versa 21 – Reiner Latex			soft			firm		
versa 19 – Gomtex				soft			firm	
versa 19 – Reiner Latex			soft			firm		

**Auswahl funktioneller Matratzenhüllen:** Weitere Informationen zu den verschiedenen Hüllen finden Sie auf Seite 13 und 15.



ambiente 11\_75K mit Design-Füßen in Grau und Betthaupt XL in Micropore Royal Anthrazit sowie Rollcontainer Makassar/LED-Leselampen und versa 21.

## ambiente 11. Das Swissflex-Komplettbett.

## Begeistert nicht nur durch die schöne Optik.

### ambiente 11. Vereint Komfort und Design in einem Bett.



#### Betthaupt

Das edle Betthaupt macht aus der Unterfederung ein modernes, freistehendes Design-Bett. Für beide Ausführungen (1-teilig bündig oder 2-teilig XL) wird durch verschiedene Materialien und Farben ein individueller Look erzeugt (Details auf Seite 09).



#### Nachttische und Rollcontainer

Die funktionellen Nachttische zur Befestigung am Betthaupt (siehe oben) oder die dekorativen Rollcontainer in Grau (Echtholz Eiche), Makassar oder Zebrano sind eine zusätzliche Ausstattungsmöglichkeit.




#### Beleuchtung

Die formvollendete LED-Leselampe komplettiert die wohnliche Optik des Design-Bettes und die atmosphärische Unterflurbeleuchtung erleichtert das nächtliche Aufstehen ohne den Partner aufzuwecken.



#### Design-Füße und -Bettrahmen (exklusiv für ambiente 11)

Die perfekt zur Unterfederung passenden Design-Füße und Design-Rahmen in Braun – beim Rahmen mit zusätzlicher Lederprägung – oder in Grau erzeugen den besonderen Swissflex-Look.



#### Farb-Varianten

1. Design-Fuß in Braun
2. Design-Fuß in Grau
3. Design-Bettrahmen in Braun
4. Design-Bettrahmen in Grau


Informationen zu den **komfortablen Verstellbarkeiten** der ambiente-Modelle auf Seite 14/15.

### Hochwertige Materialien und Farben für individuelle Gestaltungsmöglichkeiten.



#### Leder Natura

Weiches, geschmeidiges und strapazierfähiges Leder in sieben modernen Farben: Offwhite, Beige, Rubin, Bordeaux, Granit, Café, Black.



#### Micropore Royal

Hochwertiges Material in Leder-optik in vier zeitlosen Farbtönen: White, Stone, Anthrazit, Black.



#### Microweb Ultra

Pflegeleichte und weiche Microfaser-Qualität in drei aktuellen, gedeckten Farben: Beige, Braun, Anthrazit.



#### Stoff Turner

Stoffqualität mit eingewebter, grafischer Struktur in fünf dezenten Farbtönen: Cream, Grey, Choco, Graphite, Onyx.

#### Umfangreiches Leder- und Stoffsortiment

Die moderne Auswahl aus Bezugstoff-Kollektionen kann für die unterschiedlichen Betthäupter eingesetzt werden.



*Als Tänzerin wird mein Körper bis an die Grenzen beansprucht. Gut, dass ich über Nacht auf meinem Swissflex-Bett die richtige Balance für Körper und Seele wiederfinde. So bin ich den ganzen Tag voller Energie. Den wachsenden Erfolg genieße ich auf der Bühne.*  
**Ines Eisner, Tänzerin**

Tanz ist mein Leben. Gesunder Schlaf meine Balance.



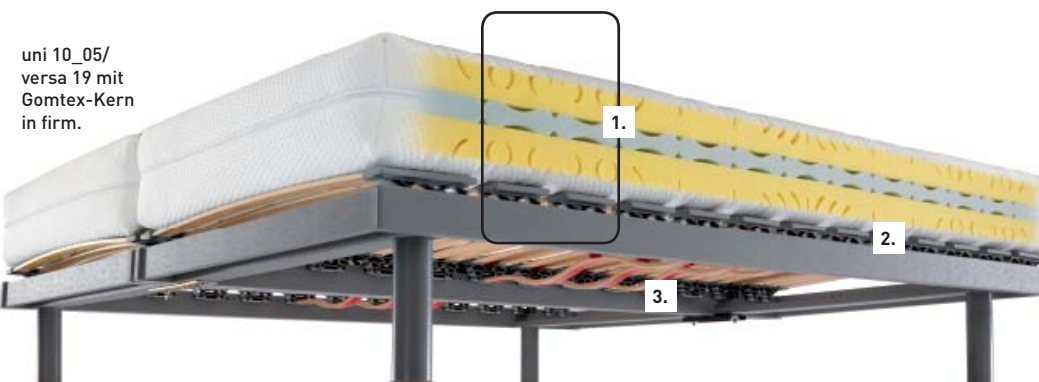
uni 10\_25 mit Rund-Füßen in Grau und versa 21.

## Energie durch Balance.

Die Verbindung von uni 10 und versa 21 oder versa 19 zu jeweils einem ausgewogenen Schlafsystem ist gleichzeitig Garant für völlige Entspannung, optimale Körperunterstützung und gesunden Schlafkomfort.

Die komfortable, traditionelle Unterfederung uni 10 ist ein hochwertiges Einstiegsprodukt, das sämtliche Ansprüche an Funktionalität und Qualität erfüllt. Die einfache, wirkungsvolle und zuverlässige Technologie stützt den Körper, wo notwendig, und sorgt für eine sanfte Stützwirkung im Becken- und Rückenbereich.

Die Matratzen versa 21 und versa 19 bewirken durch die Verwendung erstklassiger Materialien und die hochwertige Verarbeitung eine zusätzliche Aufwertung des gesamten Konzepts – der Körper kommt in den Genuss eines behaglichen Schlafes und wird dabei flexibel abgestützt.



uni 10\_05/ versa 19 mit Gومتex-Kern in firm.

### Überzeugende Details für entspannten Schlaf

1. Ganzheitliches Schlafsystem: Die passgenaue Einheit aus Matratze und Unterfederung.
2. Bewährte Konstruktion mit individuell regulierbarem Federungskomfort.
3. Selbstregulierende Wellenfedern.


uni 10. Das universelle Basis-Modell.

## uni 10. Die Unterfederung.



### Komfortstufeneinstellung

Um die Stützeigenschaften in der Mittelzone zu verändern, kann der Federungskomfort dreistufig eingestellt werden: hard, medium oder soft.




### Selbstregulierende Wellenfedern

Die Wellenfedern sorgen zusammen mit dem speziellen Dämpfungselement für eine sanft einsetzende Stützwirkung im Becken- und Rückenbereich.



### Hohe Randzonenflexibilität

Die progressiv wirkenden Randelemente haben einen Federweg von 20 mm. Dies garantiert Komfort bis zum Bettrand.



### Weitere technische Raffinessen

1. Feinanpassung an jede Körperkontur durch schwenkbar gelagerte Randelemente.
2. Kein störender Mittelbalken.
3. Elastische Schulterkomfortzone.
4. Hervorragende Buchenholzqualität für dauerhafte Stabilität.



uni 10\_75K mit Rund-Füßen in Grau und  
Betthaupt bündig in Stoff Turner Grey.  
versa 19 mit Hülle wash & easy.

## Körperunterstützung und Schlafkomfort...


## ...mit einem individuellen Bettklima.

### uni 10. Die Basis des Komforts.




#### Füße / Einbaumöglichkeit

Alle uni 10-Modelle können mit den schönen, modernen Rund-Füßen als freistehendes Bett genutzt werden. Doch auch der Einbau in ein vorhandenes Bettgestell ist problemlos möglich (s. S. 06).



#### Betthaupt

Die Ergänzung der Unterfederung mit einem Betthaupt macht es zu einem freistehenden Design-Bett. Zwei Ausführungen (1-teilig bündig oder 2-teilig XL) und unterschiedliche Materialien und Farben stehen dabei zur Auswahl (Details auf Seite 09).



#### slim 10

Speziell für Design-Betten konstruierter Flachrahmen mit einer Rahmenhöhe von nur 45 mm. Mit allen Vorteilen von uni 10. Verfügbar als unverstellbare und Kopfteil verstellbare Version.



**Komfortable Verstellbarkeiten:** Neben motorisch verstellbaren Unterfederungs-Modellen bietet uni 10 auch manuell verstellbare Modelle. Weitere Informationen zu den einzelnen Typen finden Sie auf Seite 14/15.

### versa 21 und versa 19. Die Hüllenvariationen der Matratzen.



#### merino natural

Feinste, flauschige und natürliche Merino-Qualität für einen luxuriösen Liegekomfort und ein wärmendes Schlafklima – für Personen, die leicht frieren. Besonderheit: Das Polster aus waschbarer Merinowolle. Abnehm- und waschbar bis 40°C.

Erhältlich für: **versa 21**



#### care & clean

Waschbares, weiches und elastisches Material mit einer antibakteriellen Ausrüstung. Hervorragend für auf Hygiene bedachte Personen und für Hausstauballergiker geeignet. Abnehm- und waschbar bis 60°C.

Erhältlich für: **versa 21**



#### wash & easy

Feuchtigkeitsregulierendes, waschbares, anschmiegsames Material. Ideal für hygienebewusste Personen und für Hausstauballergiker geeignet. Abnehm- und waschbar bis 60°C.

Erhältlich für: **versa 19**

**Vielfältige Kerntechnologien und hochwertige Verarbeitungsdetails:** Weitere Informationen zu den Kerntechnologien von versa 21 und versa 19 sowie zur Qualität bis ins kleinste Detail finden Sie auf Seite 07 und 15.

## Das ganzheitliche Schlafsystem im Überblick



### Funktionelle Kissen

Zum Swissflex-Schlafsystem mit Unterfederung und Matratze gehört auch das passende **Swissflex-Kissen**. Die Kissen bringen vollständige Entspannung im Nackenbereich, der anatomisch geformte, anschmiegsame Kern sorgt für optimalen Druckausgleich.

#### Gomtex

Der hochelastische Komfortschaum mit strukturierter Oberfläche gewährleistet eine perfekte Unterstützung. Zwei rote Schaumstoff-Einlagen zur Höhenregulierung. Resistent gegen Mikroben, Bakterien und Schimmelpilzbefall.



#### Latex

Die unübertroffene Punkt-elastizität und Geschmeidigkeit des reinen Latex-Materials mit strukturierter Oberfläche generiert optimalen Druckausgleich. Eine rote Schaumstoff-Einlage zur Höhenregulierung.



#### Visco

Der thermoaktive Schaum mit vollständiger Kopfanpassung und strukturierter Oberfläche. Zwei rote Schaumstoff-Einlagen zur Höhenregulierung.



#### Hüllen-Varianten für alle Kern-Typen:

**SF10:** Gestepte, abnehm- und waschbare Hülle aus Tencel. Auch für Allergiker geeignet.

**SF10 Luxe:** Gestepte, abnehmbare und chemisch reinigbare Hülle aus Entendaunen (200 g).





### Unterfederungen

		uni 11 interaktiv	ambiente 11	uni 10
Verstellbarkeiten	95RF	○	○	○
	75RF		○	
	75K	○	○	○
	45	○		
	35	○	○	
	25	○	○	○
	15	○	○	○
	05	○	○	○
Aufbau	Einbau in vorhandenes Bettgestell möglich	●		●
	Verwendung mit Standard-Füßen	●		●
	Verwendung mit Design-Füßen		●	

### Accessoires (Details auf S. 08/09, gegen Aufpreis)

Design-Fuß-Varianten	Braun		○	
	Grau		○	
Design-Bettrahmen-Varianten	Lederprägung Braun		○	
	Grau		○	
Unterflurbeleuchtung	<small>(nur möglich bei Unterfederung 95RF)</small>	■	■	■
Betthaupt	bündig (1-teilig)	○	○	○
	XL (2-teilig)	○	○	○
Nachtisch (Seitentablar)	Grau (Echtholz Eiche)	○	○	○
	Makassar	○	○	○
	Zebrano	○	○	○
Rollcontainer	Grau (Echtholz Eiche)	○	○	○
	Makassar	○	○	○
	Zebrano	○	○	○
LED-Leselampe	<small>(nur möglich mit Nachtisch oder Rollcontainer)</small>	○	○	○

### Matratzen

			versa 21	versa 19
Kernsysteme <small>(s. S. 07)</small>	Gomtex  	soft	○	○
		firm	○	○
	Reiner Latex  	soft	○	○
		firm	○	○
Kernhöhe		18 cm	16 cm	
Hüllen <small>(Details auf S. 13)</small>	merino natural	<small>Oberstoff: Doppeljersey 320 g/m<sup>2</sup>, 10% Merino, 23% Viskose, 67% Polyester. Polster: Merinowolle 500 g/m<sup>2</sup>, 40°C waschbar.</small>	○	
	care & clean	<small>Oberstoff: Doppeljersey 340 g/m<sup>2</sup>, 100% Polyester. Polster: Hohlfaser 400 g/m<sup>2</sup>, 60°C waschbar.</small>	○	
	wash & easy	<small>Oberstoff: Doppeljersey 280 g/m<sup>2</sup>, 100% Polyester. Polster: Hohlfaser 400 g/m<sup>2</sup>, 60°C waschbar.</small>		●
Sonstiges	Hülle abnehmbar mittels Reißverschluss		●	●
	Handgriffe		4	4
	Gesamtmatratzenhöhe		21 cm	19 cm

### Materialauswahl

		Betthaupt	
<small>(Details auf S. 09)</small>	Leder Natura	<small>Erhältlich in 7 Farben</small>	○
	Micropore Royal	<small>Erhältlich in 4 Farben</small>	○
	Microweb Ultra	<small>Erhältlich in 3 Farben</small>	○
	Stoff Turner	<small>Erhältlich in 5 Farben</small>	○

### Kissen

		SF10	SF10 Luxe
<small>(Details auf S. 14)</small>	Gomtex	○	○
		○	○
	Latex	○	○
Visco	○	○	

● Standard ○ Verfügbarkeit / Auswahlmöglichkeit ■ Optional



Recticel Bedding (Schweiz) AG  
Bettenweg 12, CH-6233 Büren

[www.swissflex.com](http://www.swissflex.com)

Technische Änderungen und Druckfehler vorbehalten.  
International patents and patents pending.